

Fahrzeug-Id: rma27555



## Proace Max 2.2 BlueHDi FAP L3H2 Work 3,5t

2184 cm<sup>3</sup>, 103 kW (140 PS), Diesel  
Kastenwagen / Lieferwagen (Kastenaufbau),  
Schaltgetriebe, Weiß (Icy White)

**Preis: 31.880 €**



### Technische Daten

Preis	31.880 €
Fahrzeugzustand	Gebrauchtwagen
Fahrzeugtyp	Kastenwagen / Lieferwagen (Kastenaufbau)
Kilometerstand	13.500 km
Hubraum	2184 cm <sup>3</sup>
Leistung	103 kW (140 PS)
Kraftstoffart	Diesel
Anzahl Sitze	3
Anzahl Türen	4
Getriebe	Schaltgetriebe
Umweltplakette	/
Erstzulassung	11.2024
Farbe	Weiß (Icy White)
Klimaanlage	Klimaanlage

### Ausstattungsmerkmale



ESP  
ABS  
Zentralverriegelung  
Vorführfahrzeug  
Tempomat  
Einparkhilfe  
Bluetooth  
Freisprecheinrichtung  
Tagfahrlicht  
Einparkhilfe Sensoren hinten  
Einparkhilfe Kamera


### Beschreibung

**Interne Nummer: RMA27555, Fahrzeugstandort: Offenbach**

15" Stahlfelgen mit Radmittenabdeckung Ereignisdatenaufzeichnung Berganfahrhilfe (HAC) Geschwindigkeitsregelanlage Rückfahrkamera Vorbereitung für Alkoholsperre Fahrer Aufmerksamkeitsassistent Airbag, Beifahrer/Fahrer vorn Reifendruck-Warnsystem (TPWS) Pre-Collision System (PCS) mit Fußgänger- und Radfahrererkennung Einparksensoren, hinten Verkehrszeichenerkennung Gurtwarnsystem, optisch und akustisch Spurverfolgungsassistent Rückfahrkamera, Orientierungslinien dynamisch eCall Notrufsystem Spurhalteassistent (LDA), mit Lenkunterstützung Elektronische Stabilitätskontrolle Plus (VSC+) Audiobedienelemente im Lenkrad integriert RCE DAB-Radio 5 Touchscreen Display Bluetooth® Freisprecheinrichtung Lautsprecher (4) Antenne, Dach Frontgrill, schwarz lackiert oben Heckflügeltüren verblecht Außenspiegel, beheizbar Türen Seitenschutz, schwarz Stoßfänger hinten schwarz Stoßfänger vorne schwarz Vorverkabelung, Anhängerzugvorrichtung Heckflügeltüren mit bis zu 260 Grad Öffnung Schiebetür rechts (Beifahrerseite) Außenspiegel, elektrisch einstellbar Antenne DAB+ 3,5" Multi-Info-Display Zweiter Zündschlüssel mit Fernbedienung Sitz Fahrer, Lordosenstütze manuell Laderaum, Trennwand geschlossen Sitz Beifahrer, Längsverstellung manuell Sitz Fahrer, Höhenverstellung Zentralverriegelung Multi-Info-Display, monochrom TFT LED-Beleuchtung im Laderaum Getränkehalter vorne (2) 12V Anschluss, Laderaum Laderaum Seitenwandverkleidung über gesamte Höhe Klimaanlage, manuell Armlehne Fahrer Lüftungsdüsen, Mitte schwarz Sitz Fahrer, Längsverstellung manuell Laderaumboden mit Antirutsch Oberfläche und Befestigungsösen Haltegriff, B-Säule Lenkrad, Urethan 3-Speichen Fernlicht Assistent (AHB) Projector-Halogencheinwerfer Abblendlichtautomatik, We speak english, Nous parlons aussi français, Die Fahrzeugbeschreibung dient lediglich der allgemeinen Identifizierung des Fahrzeuges und stellt keine Gewährleistung im kaufrechtlichen Sinne dar. Die Angaben erheben nicht den Anspruch auf Vollständigkeit und sind ohne Gewähr. Zwischenverkauf, Irrtum und Änderungen vorbehalten!

## Weitere Bilder







Toyota  
Geprüfte Gebrauchtwagen

auto-nix.de

Entdecke unsere 9 Toyota Leistungsversprechen für deinen geprüften Gebrauchtwagen.

☰

Qualitätsprüfung

📅

Hauptuntersuchung

🗨️

Probefahrt mit Beratung

🛡️

Einfache Finanzierung oder Leasing und Versicherung

🏠

Inzahlungnahme aller Marken

📱

Aktivierung von My-T

🔄

10 Tage Umtauschrecht

⚡

12 Monate Gebrauchtwagengarantie

⚠️

12 Monate Mobilitätsgarantie

\*Gemäß den Bedingungen der individuellen Toyota-Finanzierungs- und/oder Leasingverträge sowie der jeweiligen Gewährleistungsbedingungen.

Alle Abbildungen zeigen Sonderausstattungen gegen Mehrpreis. Farben können abweichen. Solange der Vorrat reicht. Alle Angaben ohne Gewähr. Irrtümer, Änderungen und Zwischenverkauf vorbehalten.

DAT Hinweis zu Kraftstoffverbrauch und CO<sub>2</sub>-Emissionen: Die angegebenen Werte wurden nach dem vorgeschriebenen Messverfahren [VO (EG) 715/2007 und VO (EG) 692/2008 in der jeweils geltenden Fassung] ermittelt. Die Angaben beziehen sich nicht auf ein einzelnes Fahrzeug und sind nicht Bestandteil des Angebotes, sondern dienen allein zu Vergleichszwecken zwischen den verschiedenen Fahrzeugtypen.

Hinweis nach Richtlinie 1999/94/EG: Der Kraftstoffverbrauch und die CO<sub>2</sub>-Emissionen eines Fahrzeugs hängen nicht nur von der effizienten Ausnutzung des Kraftstoffs durch das Fahrzeug ab, sondern werden auch vom Fahrverhalten und anderen nichttechnischen Faktoren beeinflusst. CO<sub>2</sub> ist das für die Erderwärmung hauptsächlich verantwortliche Treibhausgas. Weitere Informationen zum offiziellen Kraftstoffverbrauch und den offiziellen spezifischen CO<sub>2</sub>-Emissionen neuer Personenkraftwagen können dem „Leitfaden über den Kraftstoffverbrauch, die CO<sub>2</sub>-Emissionen und den Stromverbrauch neuer Personenkraftwagen“ entnommen werden, der bei uns oder unter [www.dat.de](http://www.dat.de) unentgeltlich erhältlich ist. Für weitere Informationen siehe Pkw-Energieverbrauchskennzeichnungsverordnung – Pkw-EnVKV.